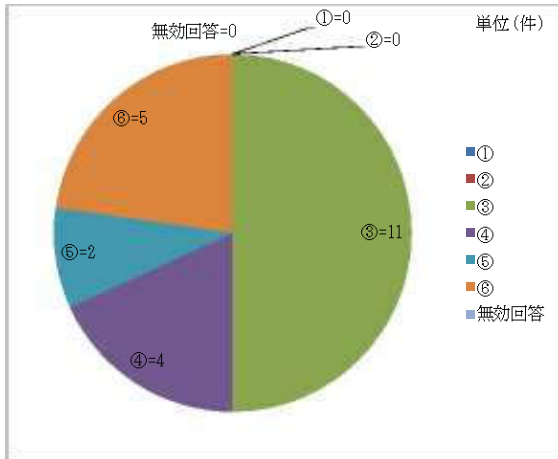


アンケート集計結果（事業所）

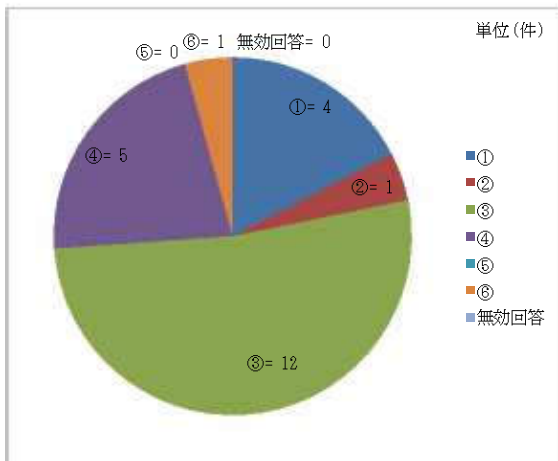
1) 現状の五條市の水道について、どう思われますか。

(1) 現在の水道料金について、どう思われますか。【回答を1つ】



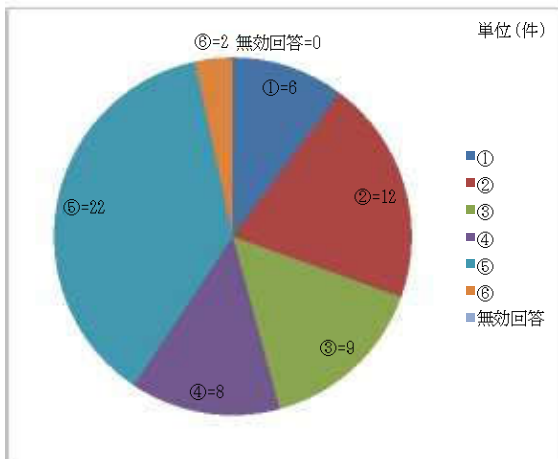
回答	回答数	構成率(%)
① 安い	0	0.0
② やや安い	0	0.0
③ 普通	11	50.0
④ やや高い	4	18.2
⑤ 高い	2	9.1
⑥ 分からない	5	22.7
無効回答	0	0.0
計	22	100.0

(2) 水質（味や臭い）について、どう思われますか。【回答を1つ】



回答	回答数	構成率(%)
① 満足	4	17.4
② やや満足	1	4.3
③ 普通	12	52.2
④ やや不満	5	21.7
⑤ 不満	0	0.0
⑥ 分からない	1	4.3
無効回答	0	0.0
計	23	100.0

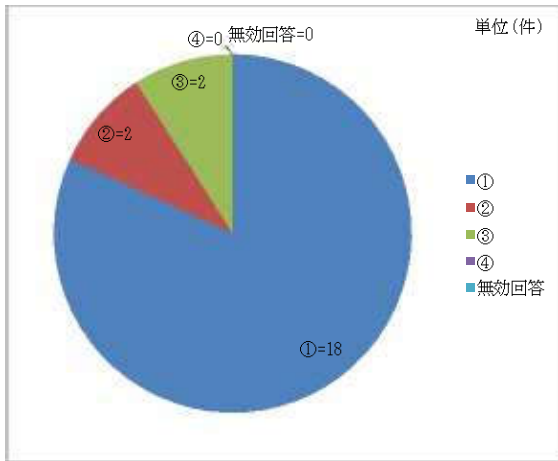
(3) 水道水は、おもに何に利用されていますか。【複数回答】



回答	回答数	構成率(%)
① 製品の原料として利用	6	10.2
② 洗浄用水として利用	12	20.3
③ 冷却水として利用	9	15.3
④ ボイラ用水として利用	8	13.6
⑤ 事務所等での飲料、雑用水として利用	22	37.3
⑥ その他	2	3.4
無効回答	0	0.0
計	59	100.0

2) 今後の事業予定について

(1) 「事業状況のご説明」にある取り組みを進めていくことについて、どう思われますか。【回答を1つ】

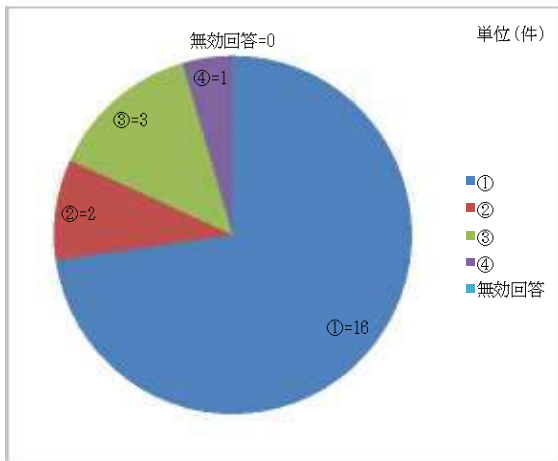


回答	回答数	構成率(%)
① 必要と思う	18	81.8
② 必要とは思わない	2	9.1
③ 分からない	2	9.1
④ その他	0	0.0
無効回答	0	0.0
計	22	100.0

3) 今後の水道料金のあり方について

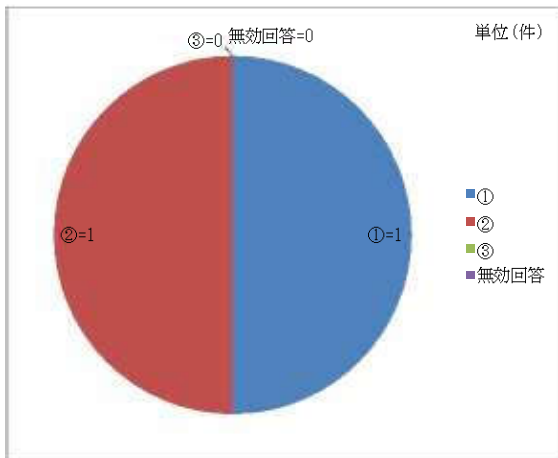
(1) 「事業状況のご説明」にある取り組みを進めるためには、どうしても費用がかかります。

このための財源確保に向けて、水道料金を上げることについて、どう思われますか。【回答を1つ】



回答	回答数	構成率(%)
① 理解できる (またはやむを得ない)	16	72.7
② 理解できない	2	9.1
③ 分からない	3	13.6
④ その他	1	4.5
無効回答	0	0.0
計	22	100.0

(2) (1)において「②理解できない」とお答えになった方にお尋ねします。理解できないと思われる最も主な理由は何ですか。【回答を1つ】



回答	回答数	構成率(%)
① 事業の必要性が理解できない	1	50.0
② 取り組みのために料金を上げる必要があることの理解ができない	1	50.0
③ その他	0	0.0
無効回答	0	0.0
計	2	100.0