




シトラスリボンの結び方




1
30cm程の紐やりボ
ンを用意する




2
中心で輪を作る




3
紐①でもう一つ輪を
作る



4
紐②でも輪を作る



5
4番の紐②をAの輪の
上からBの輪に通す



6
5番の紐①を下から
Cの輪に通す



7
6番の紐②を紐①の
上から輪の部分に通
す



8
紐を引っ張って3つ
の輪を整えて出来上
がり

この結び方は、表から見ると「口」、裏から見ると「十」の形に見えるので「叶結び」と言われます。コロナ禍の中でも差別・偏見のない社会、一日も早くコロナが終息するようにと願いを込めて結んでみてください。